

地域力儿テ (吉浜地区)



平成26年1月

一 目 次 一

地域の概要	1
人口・世帯	2
子ども	7
高齢者	9
就 業	10
若 者	10
外国人	11
地域活動	13
環 境	14
安全・安心	16
福 祉	18
健 康	21
診療所	23
公共施設	24
地域への愛着	25
参考資料	26

地域の概要

<1>吉浜小学校区の概要

吉浜小学校区は、本市の最北部に位置し、名鉄三河線・吉浜駅の東部に「郷中」（ごうなか）と呼ばれる旧市街地が形成されています。西は衣浦湾に面し、東側には明治用水が流れ、北東部は水田を中心とする農業地帯となっています。近年、古くからの市街地の周辺に戸建住宅や集合住宅の新築が進み、人口流入が進んでいます。

<2>吉浜小学校区の特徴

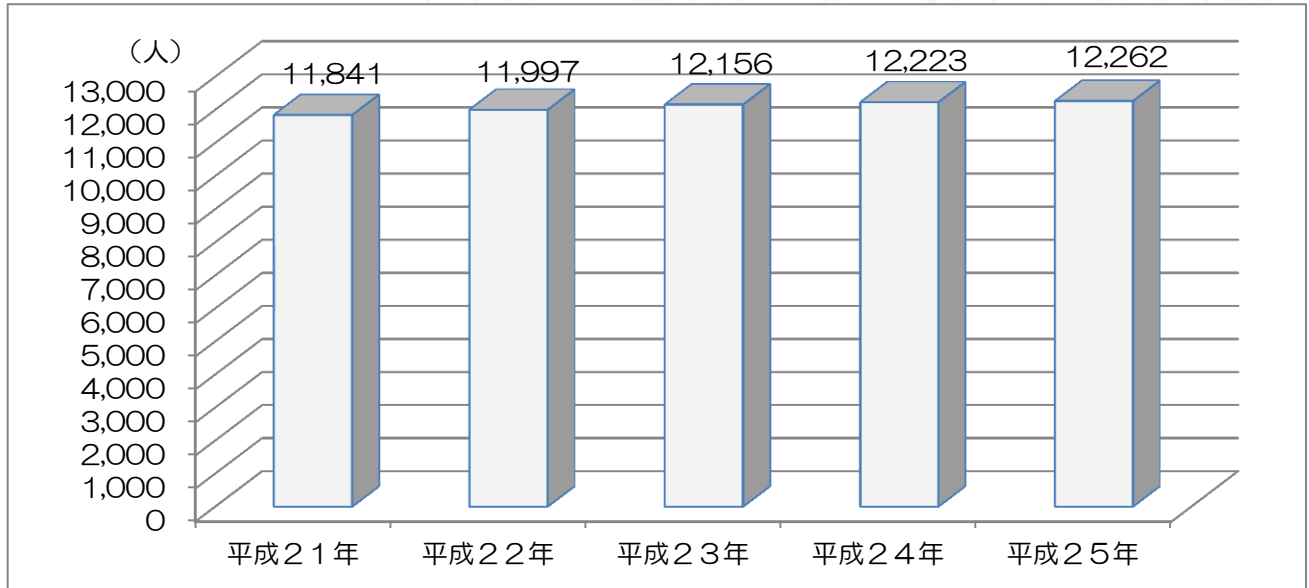
- ①南北交通として臨海部を名鉄三河線が走り、吉浜駅があります。幹線道路として臨海部を主要地方道・名古屋碧南線、中央部を県道・碧南高浜環状線、東西交通の幹線道路として地区の外周を国道419号が通っています。
- ②「藤江の渡し跡」が象徴するように、古くは海と共存していました。
- ③吉浜細工人形（愛知県無形文化財）の伝統が息づいてきた地域で、細工人形の製作技術を活かし、菊人形の製作職人（菊師）が全国各地の菊人形展を支えてきました。一步郷中に入ると、吉浜細工人形展示の行われる柳池院・宝満寺、「お弓奉納の儀」として伝わる射放弓（市無形民俗文化財）の行われる神明社・八幡社などがあり、歴史の営みを感じられます。
- ④産業としては、近年は減少傾向にありますが養鶏業が盛んで、鶏卵産地として県内外に広く知られています。



人口・世帯 (各年4月1日時点)

総人口の推移

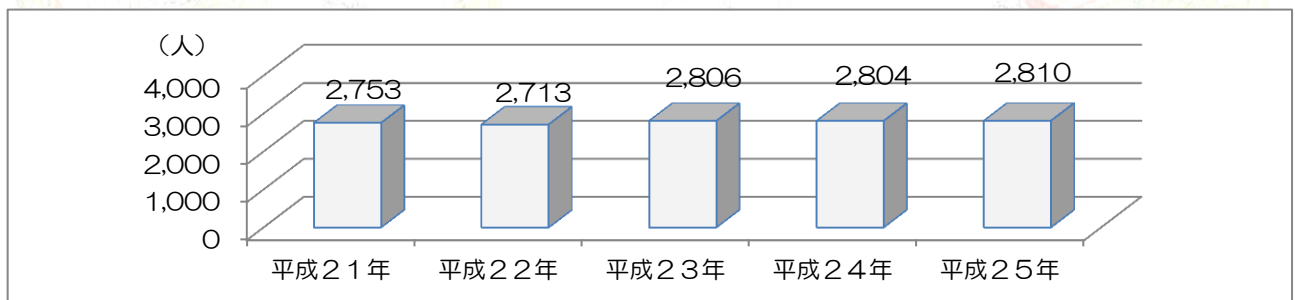
出典：高浜市ホームページより




町別人口の推移①

出典：高浜市ホームページより

呉竹町




小池町

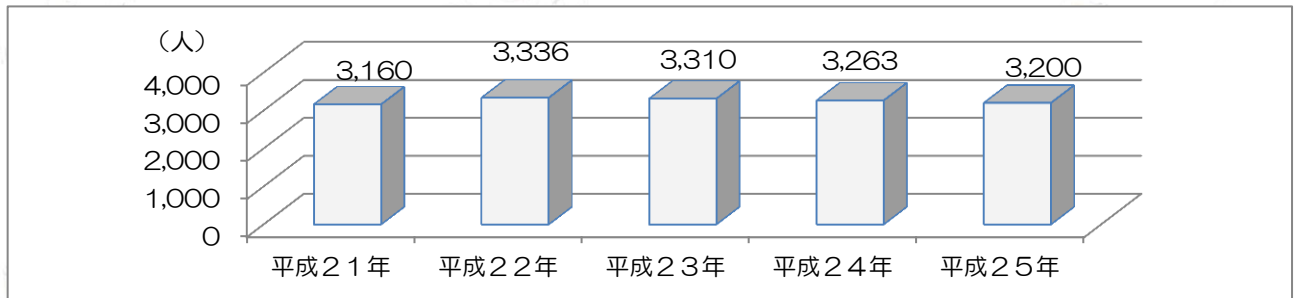


町別人口の推移②


新田町




八幡町



屋敷町

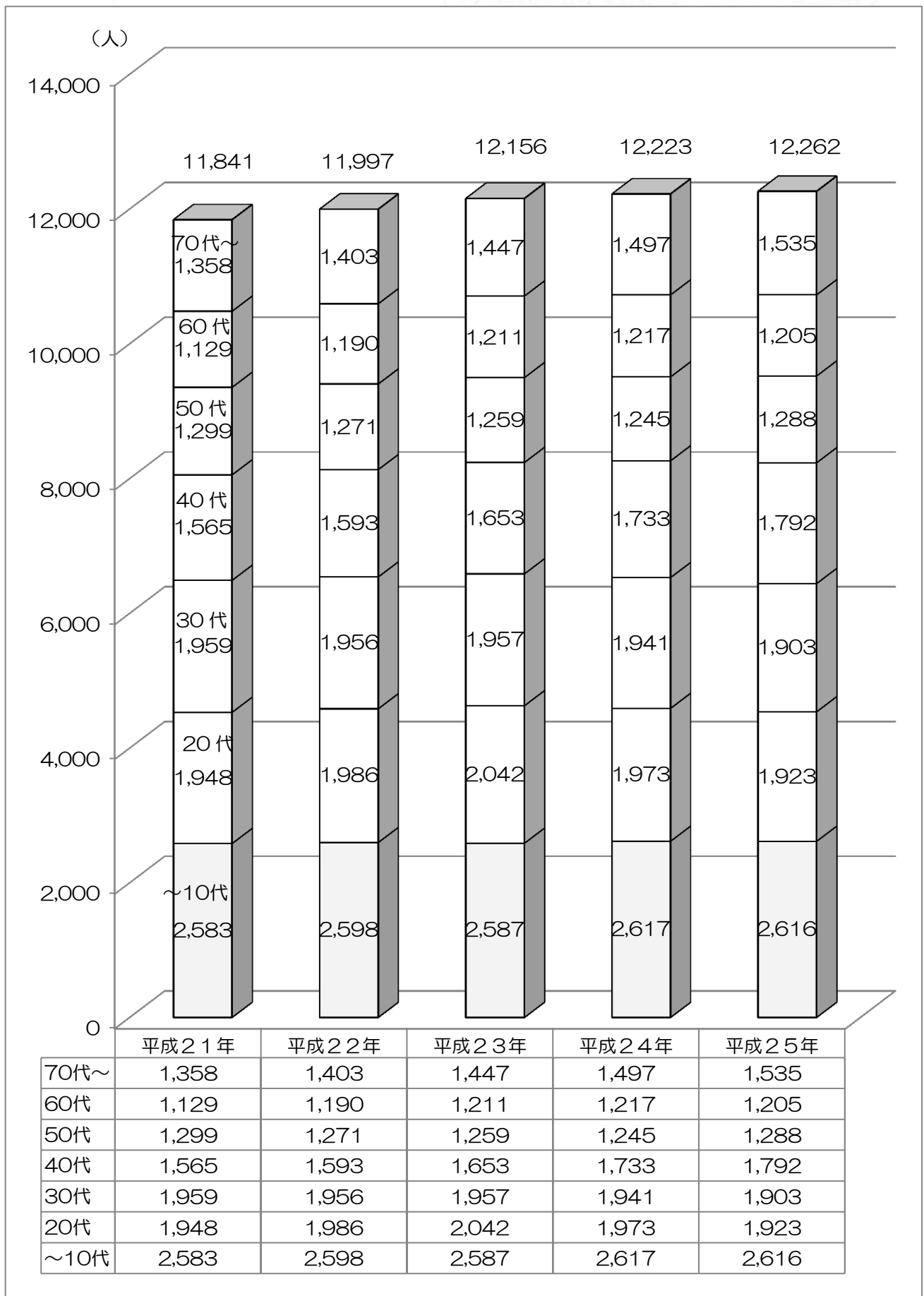


芳川町



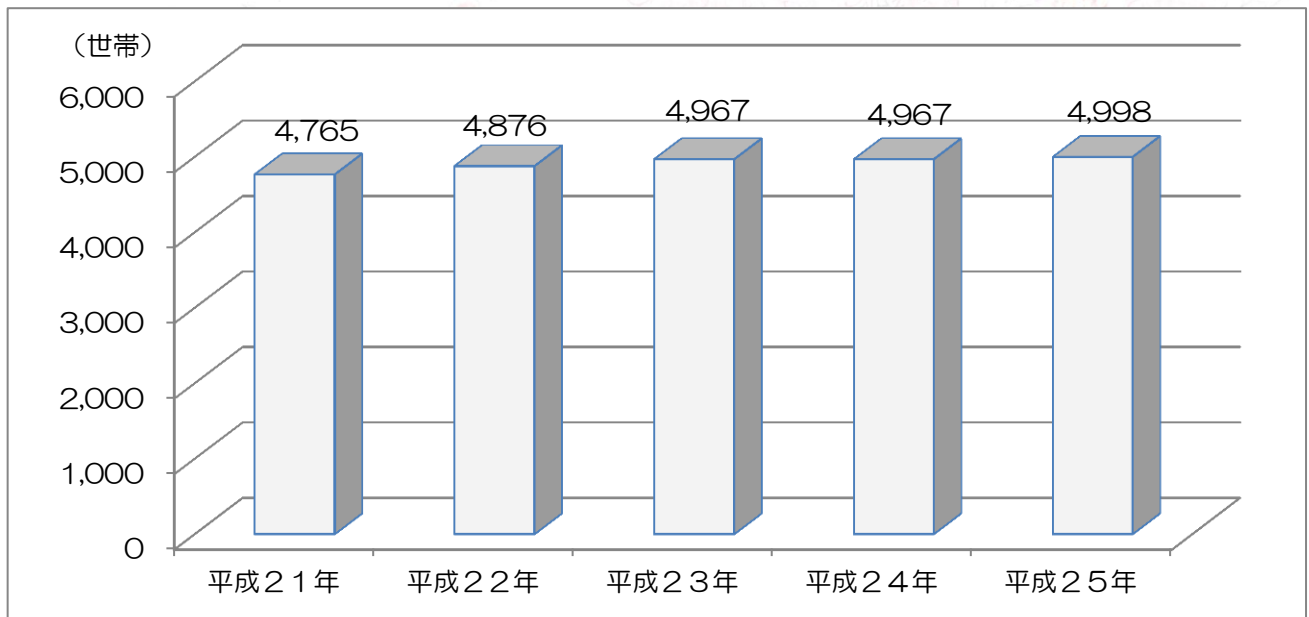
総人口（年代別）の推移

出典：高浜市ホームページより



総世帯数の推移

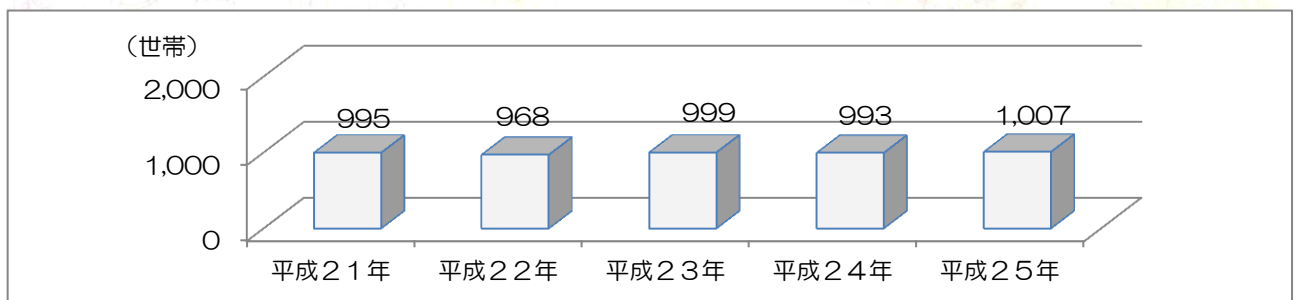
出典：高浜市ホームページより



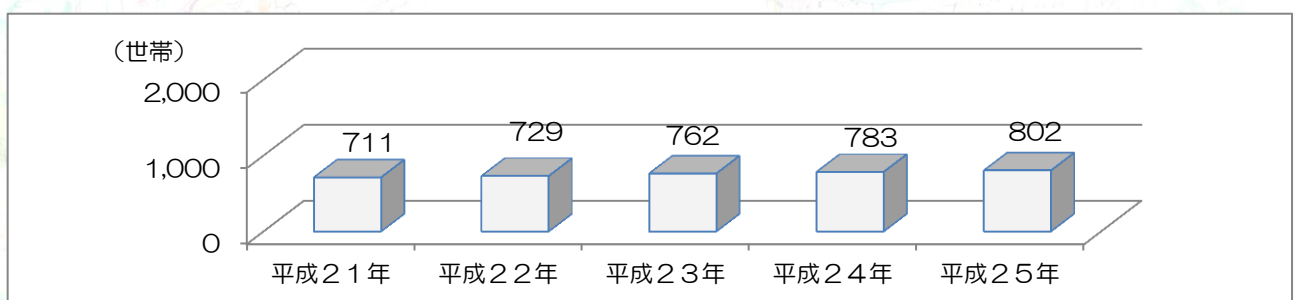
町別世帯数の推移①

出典：高浜市ホームページより

呉竹町




小池町




町別世帯数の推移②

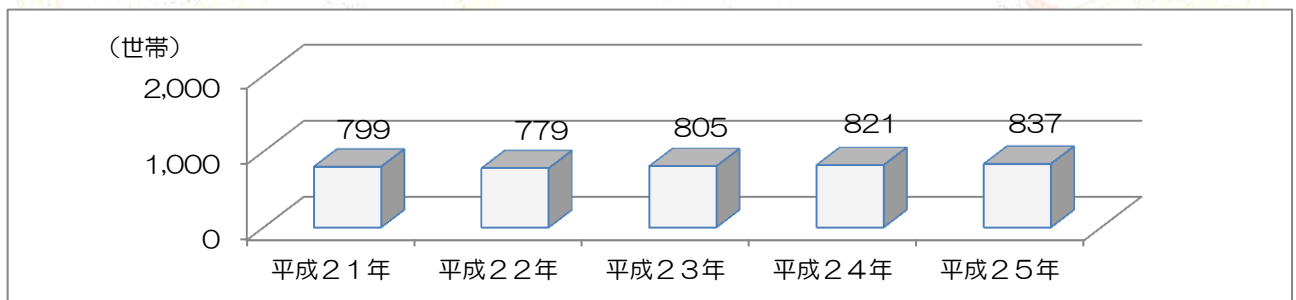
新田町




八幡町



屋敷町



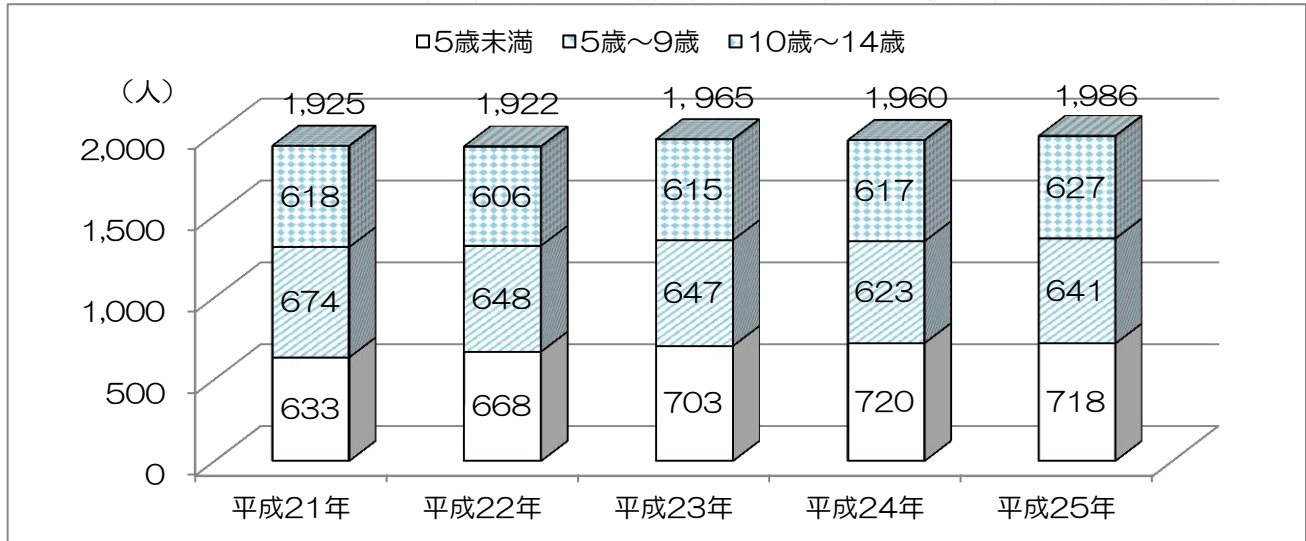
芳川町



子ども

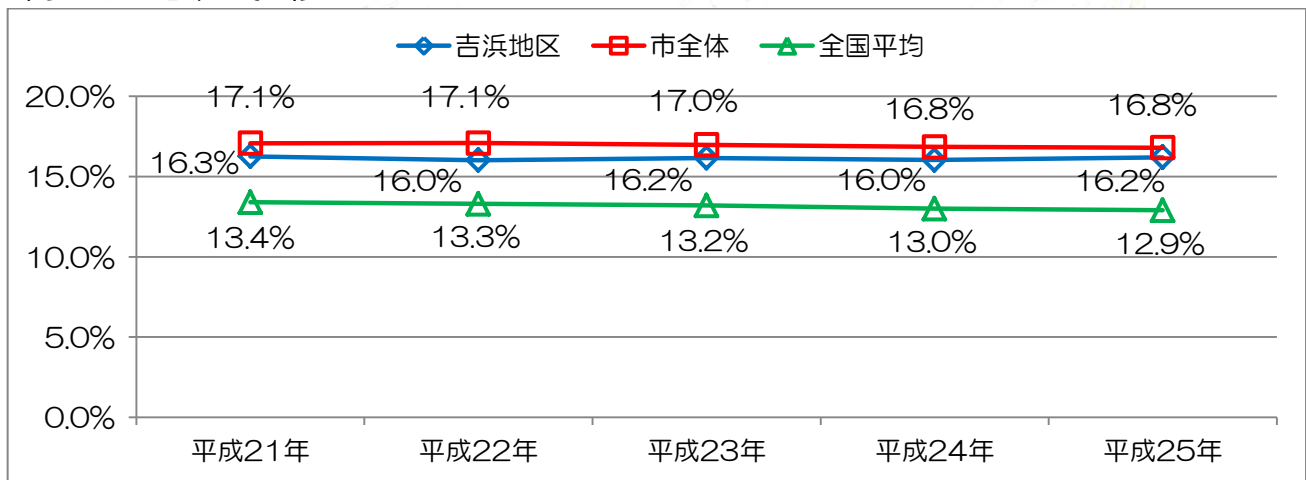
年少人口の推移（各年4月1日時点）

出典：高浜市ホームページより

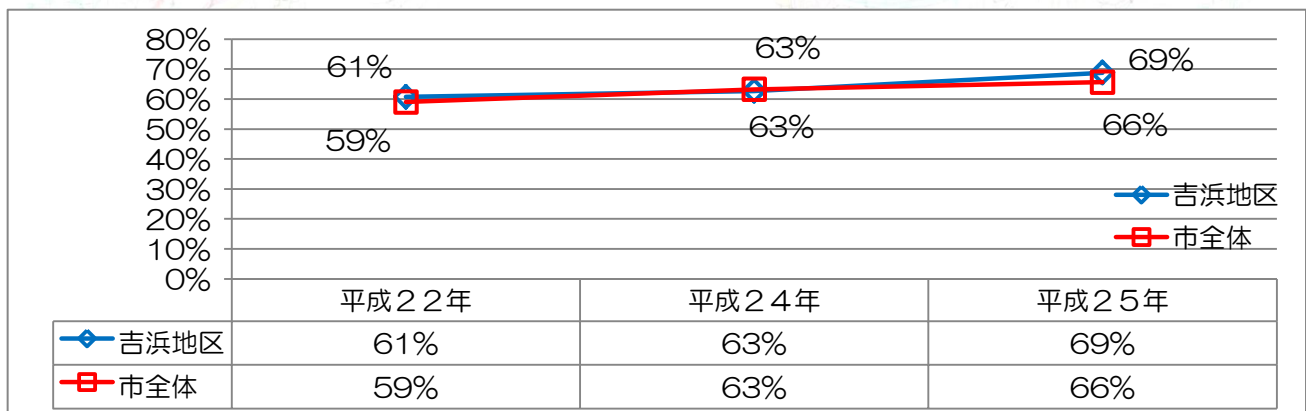


年少人口比率の推移（各年4月1日時点）

出典：高浜市ホームページより

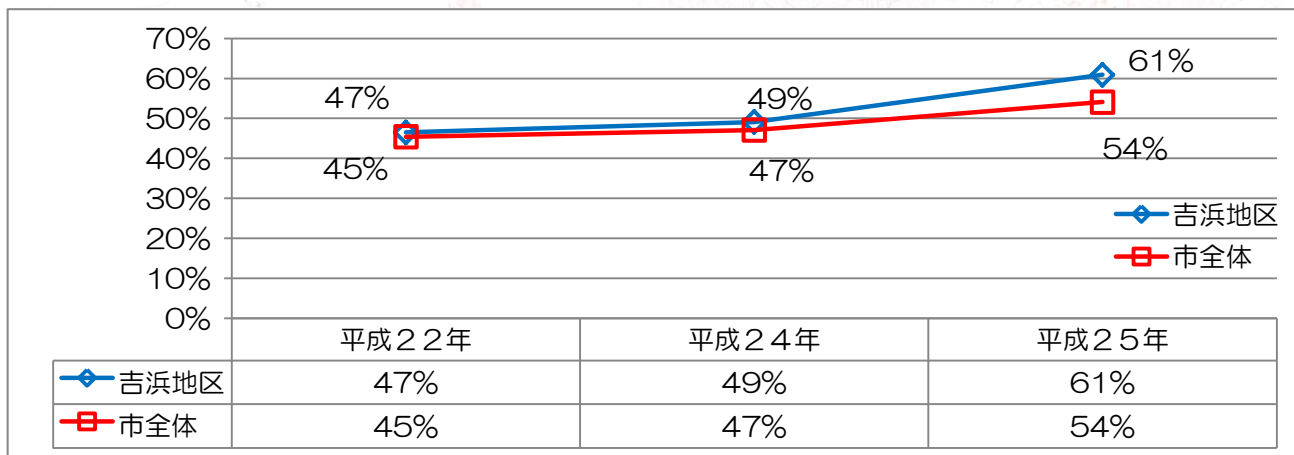


子どもを産み、育てやすいまちだと思っている市民の割合



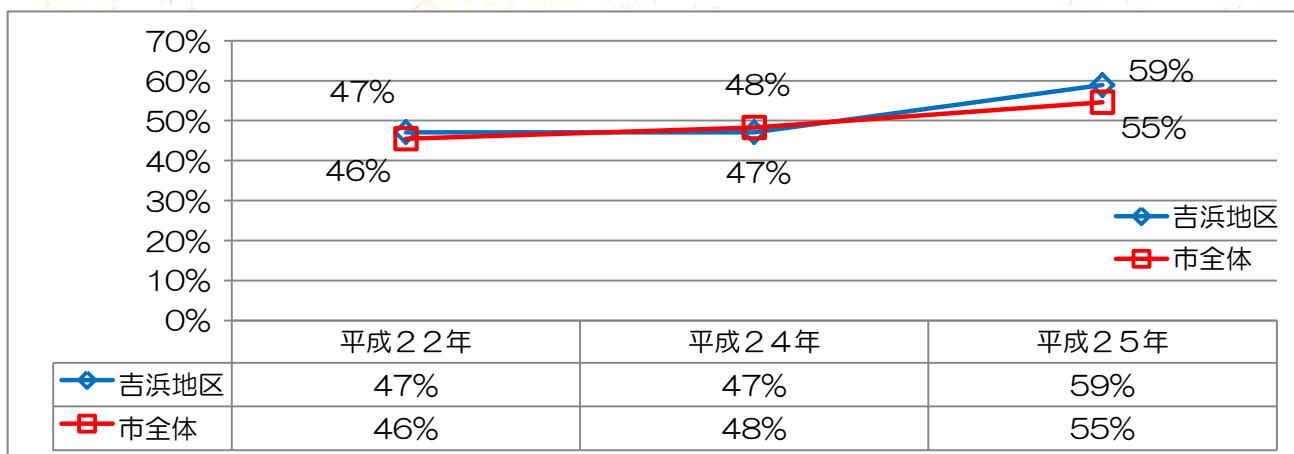
出典：高浜市市民意識調査より

学びを通して人が育ち、夢と希望を持って楽しく暮らせるまちだと思う



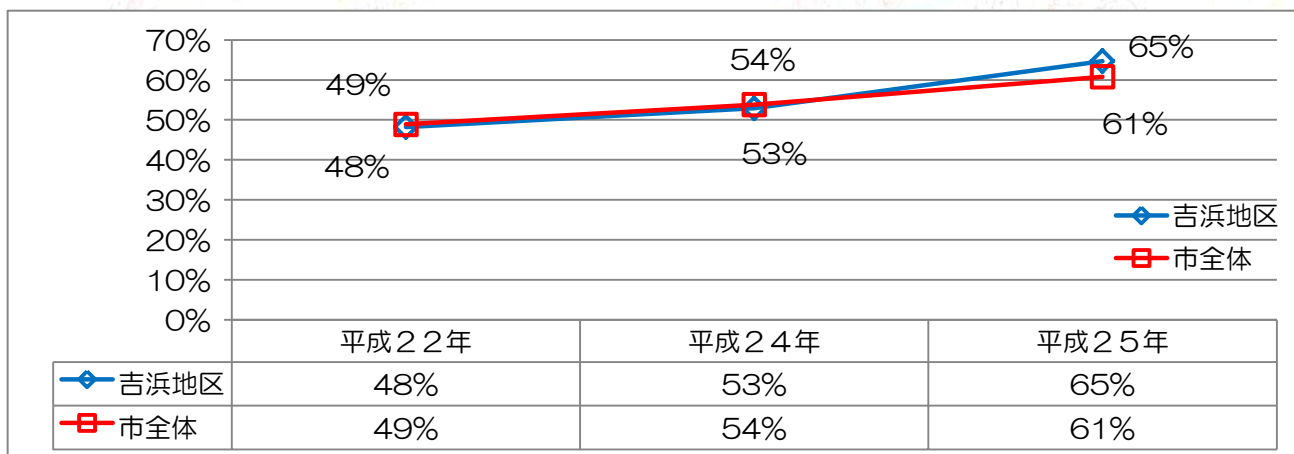
出典：高浜市市民意識調査より

心たくましく健やかに育つ教育環境が整っているまちだと思う



出典：高浜市市民意識調査より

人のつながりやぬくもりの中で、子育て・子育てを支えているまちだと思う

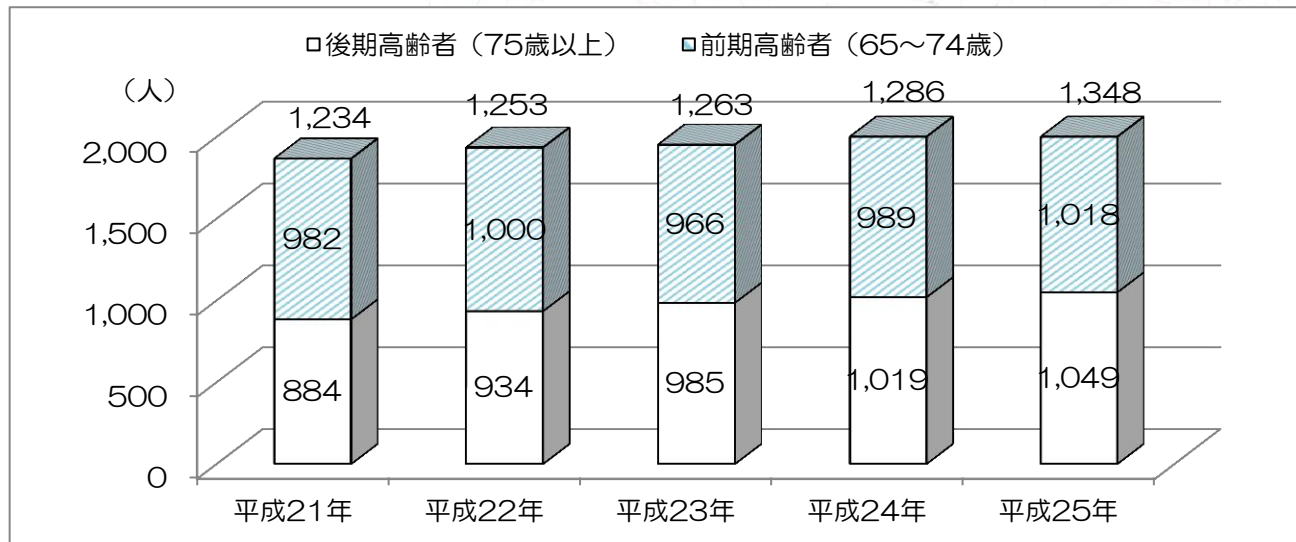


出典：高浜市市民意識調査より

高齢者 (各年4月1日時点)

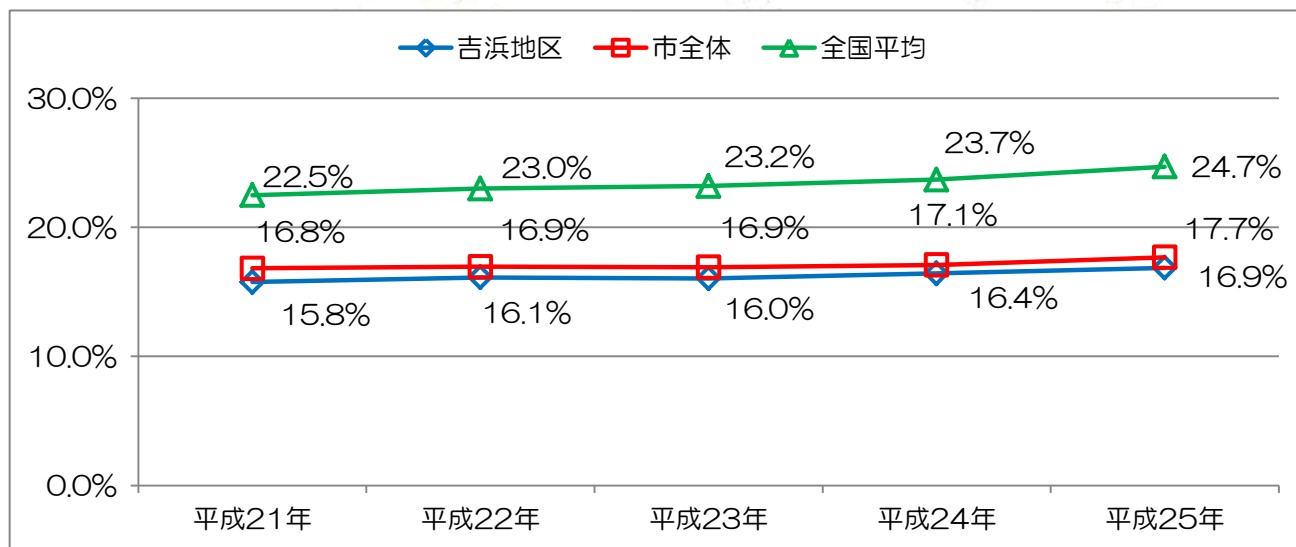
高齢者人口の推移

出典：高浜市ホームページより



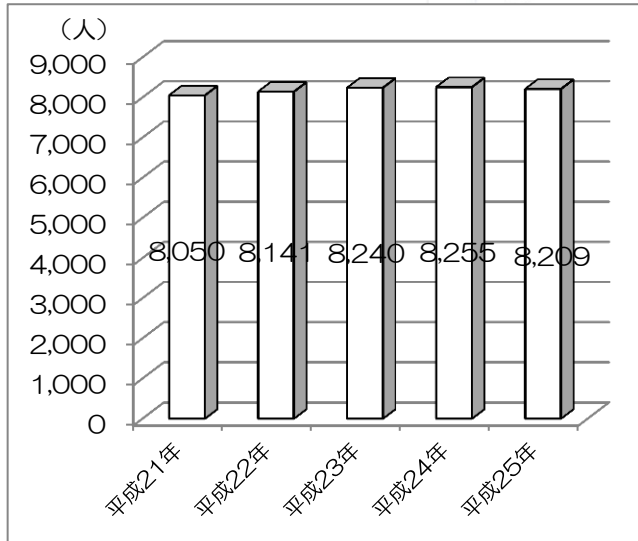
高齢化率の推移

出典：高浜市ホームページより



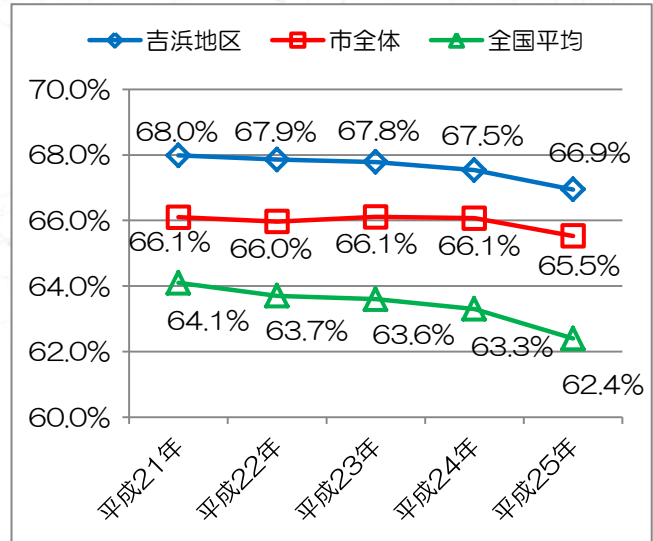
就 業 (各年4月1日時点)

生産年齢（15歳～64歳）人口の推移



出典：高浜市ホームページより

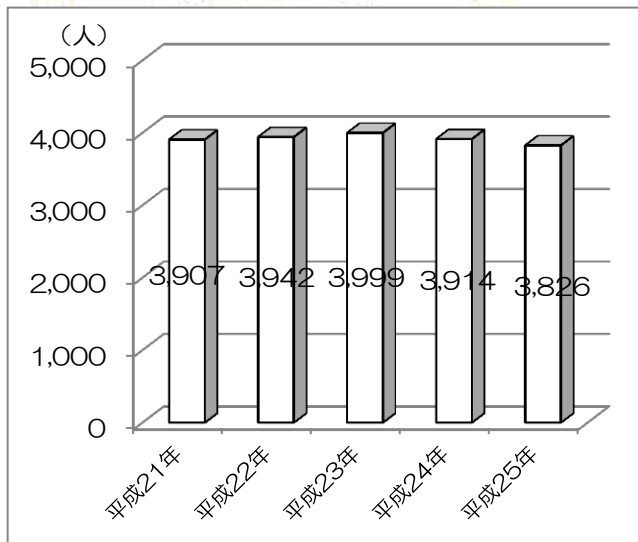
生産年齢人口比率の推移



出典：高浜市ホームページより

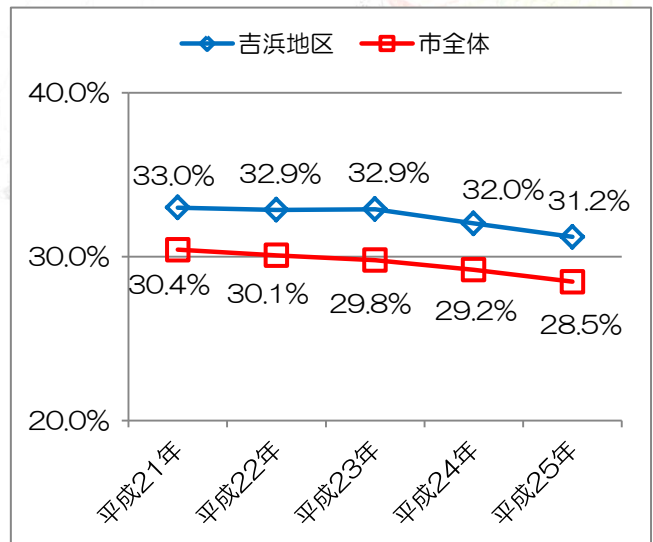
若 者 (各年4月1日時点)

若者人口（20歳代・30歳代）の推移



出典：高浜市ホームページより

若者人口の割合の推移

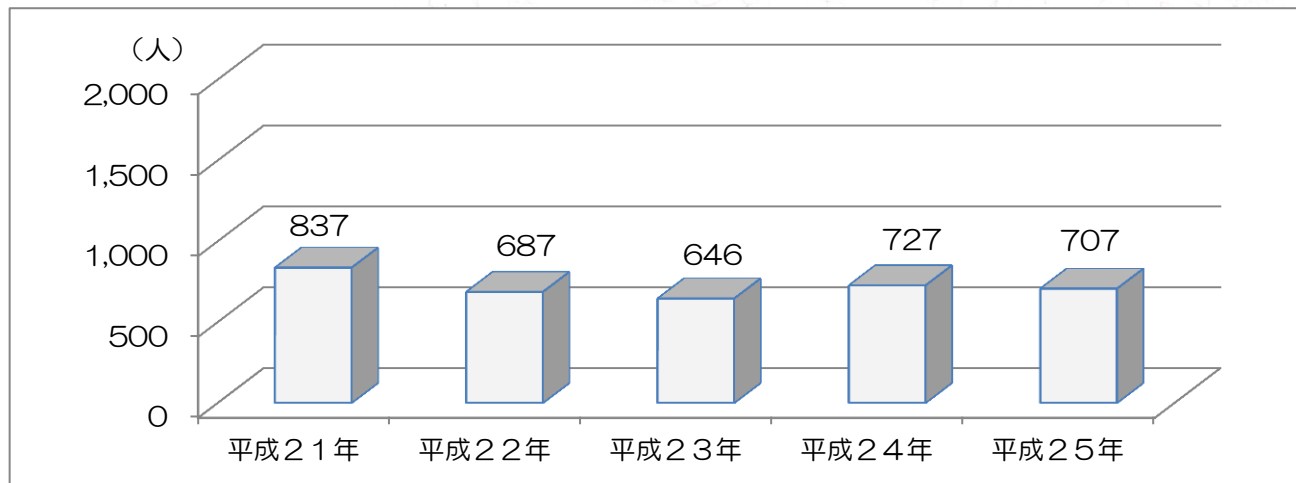


出典：高浜市ホームページより

外国人 (各年4月1日時点)

外国人人口の推移


出典：高浜市ホームページより




町別外国人人口の推移①

出典：高浜市ホームページより

呉竹町




小池町

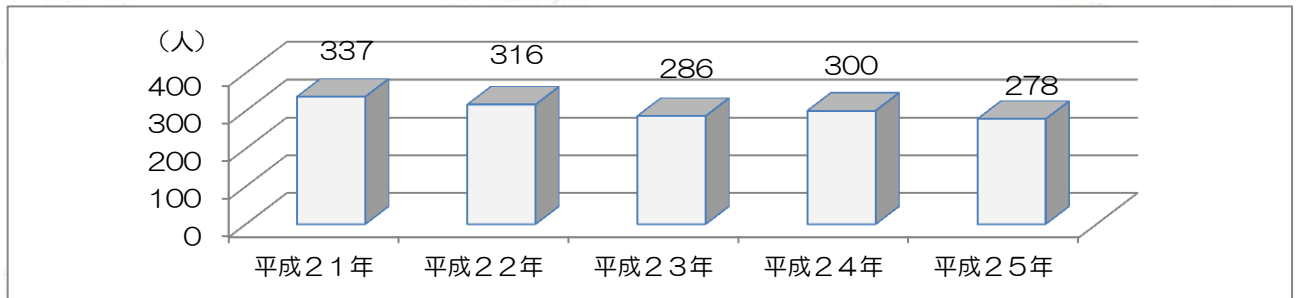


町別人口の推移②


新田町



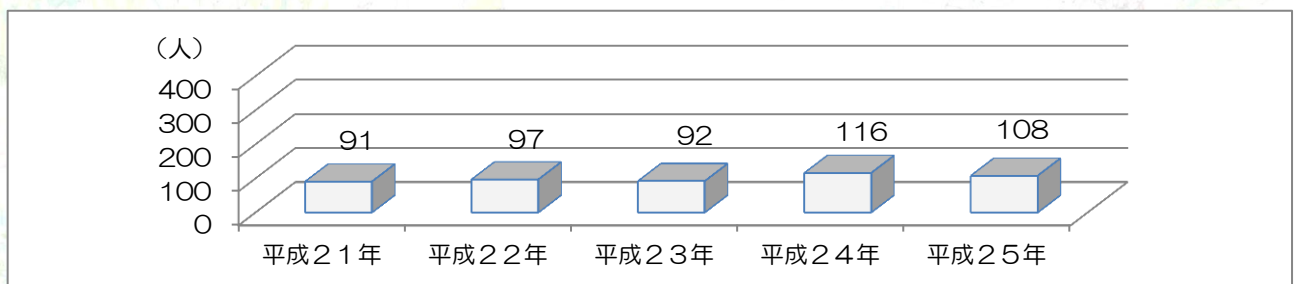
八幡町



屋敷町



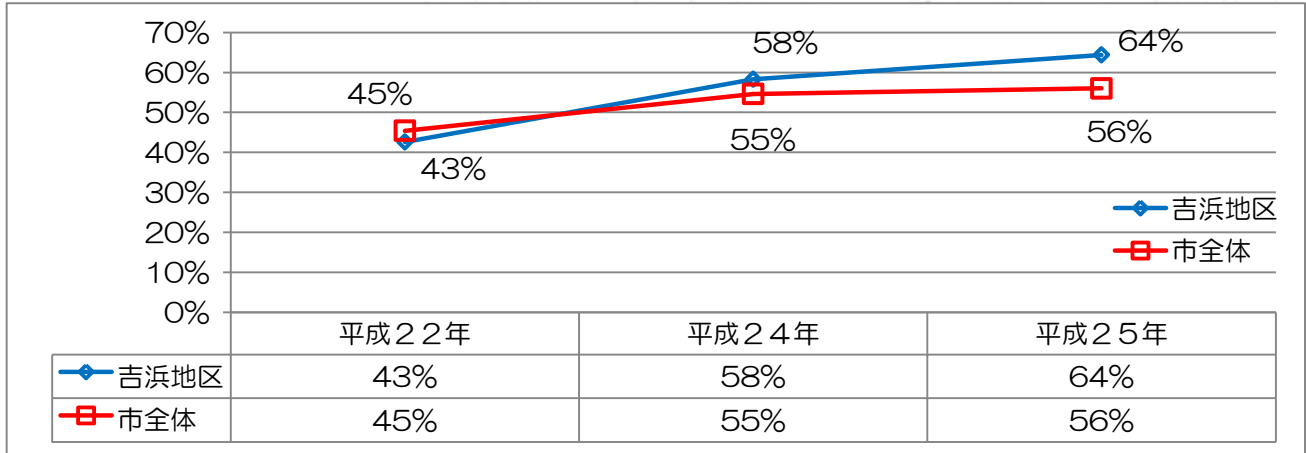
芳川町



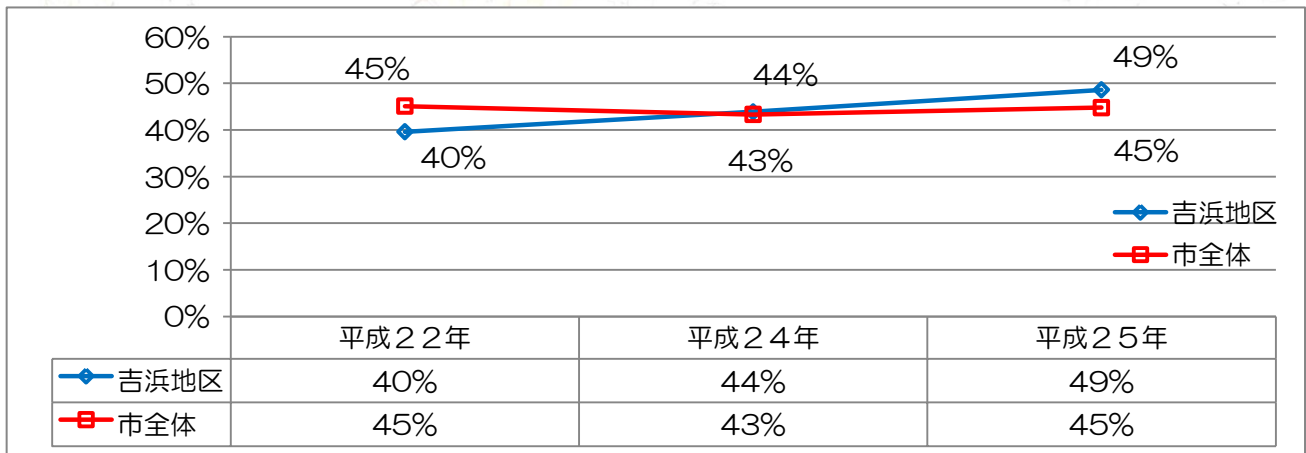
地域活動

地域活動に参加したことがある市民の割合

出典：高浜市市民意識調査より

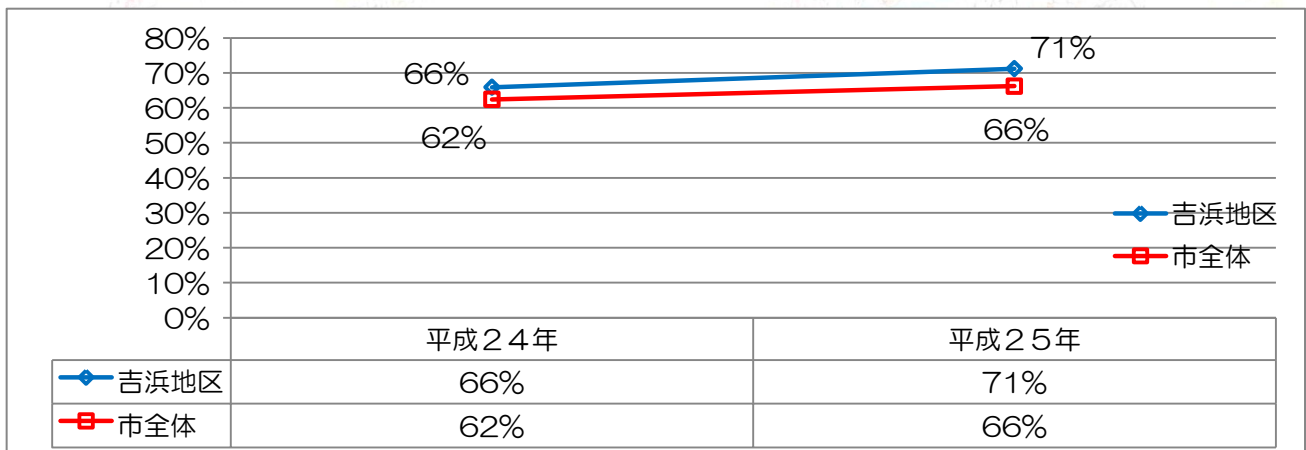


子どもとふれあう行事に参加したことがあるという市民の割合



出典：高浜市市民意識調査より

まちづくり協議会を知っている人の割合

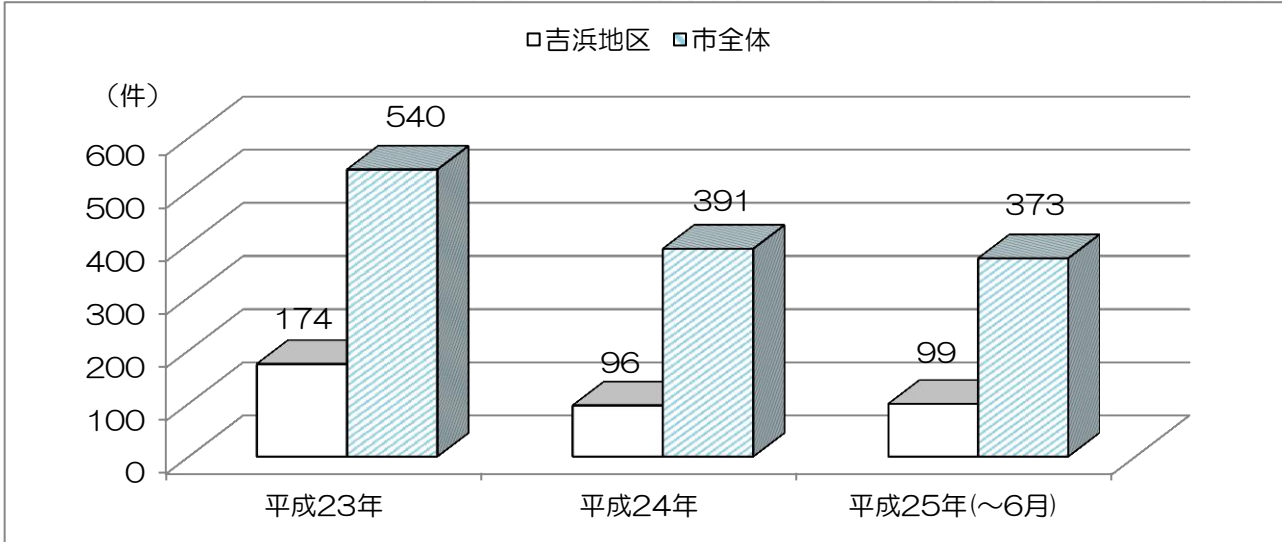


出典：高浜市市民意識調査より

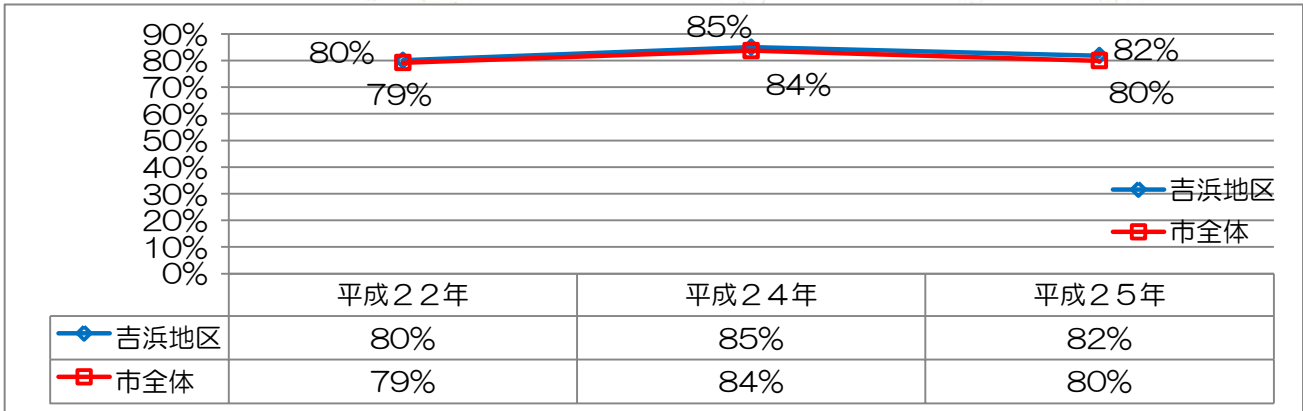
環 境

ごみの不法投棄件数の推移（各年 1 月 1 日～12 月 31 日）

出典：高浜市資料より

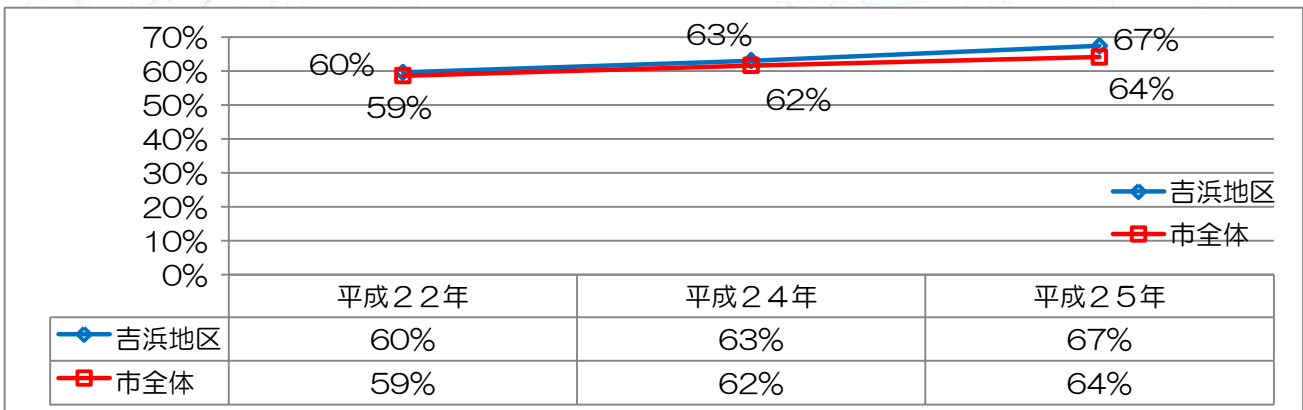


日ごろから省エネや省資源など環境に配慮した生活をしている人の割合



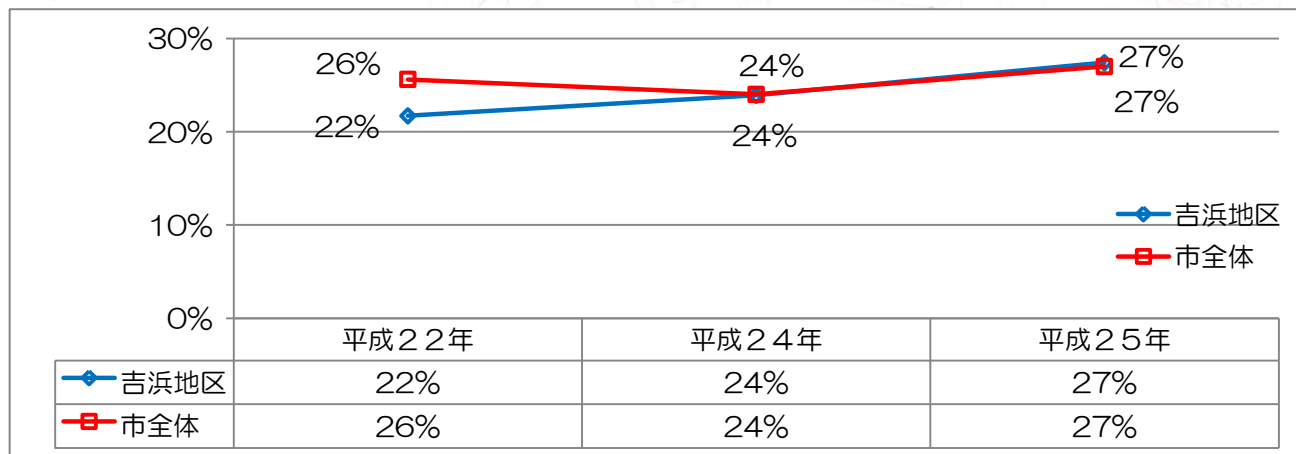
出典：高浜市市民意識調査より

みんなで環境美化・保全に取り組んでおり、きれいなまちだと思っている人の割合



出典：高浜市市民意識調査より

公園・緑地づくりや、街路樹の手入れ、憩いの場となる川づくり・海辺づくりに参加したことがあるという市民の割合



出典：高浜市市民意識調査より

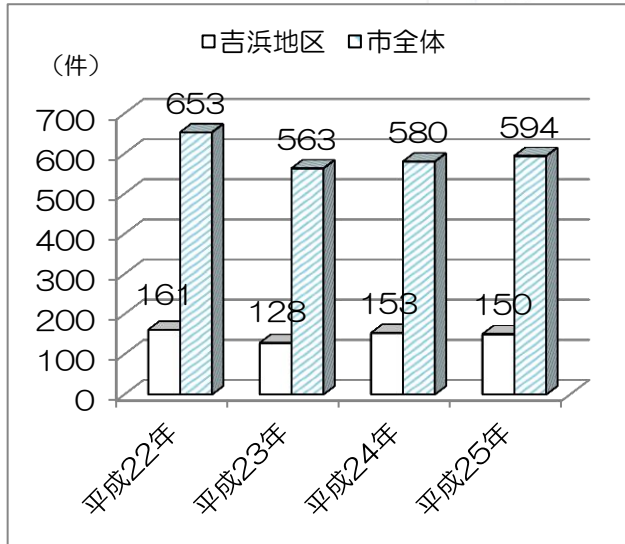
地域の公園（平成25年4月1日現在）

名称	所在地	面積 (㎡)
丸畑公園	呉竹町一丁目2番地1	3,066
小中根公園	呉竹町四丁目13番地1	2,398
呉竹町七丁目ミニパーク	呉竹町七丁目8番地54	315
八幡公園	八幡町四丁目1番地16	7,151
山田公園	小池町四丁目7番地11	2,417
大坪公園	八幡町五丁目9番地14	2,030
八幡町六丁目ミニパーク	八幡町六丁目6番地37	157
大清水公園	八幡町一丁目9番地1	4,991
芳川児童遊園	芳川町一丁目1番地56	2,718
吉浜下児童遊園	芳川町二丁目1番地6	1,650
高平公園	芳川町二丁目1番地7	5,243
竜田公園	芳川町二丁目6番地13	1,000
蛇抜公園	芳川町三丁目6番地12	1,341

出典：高浜市データより

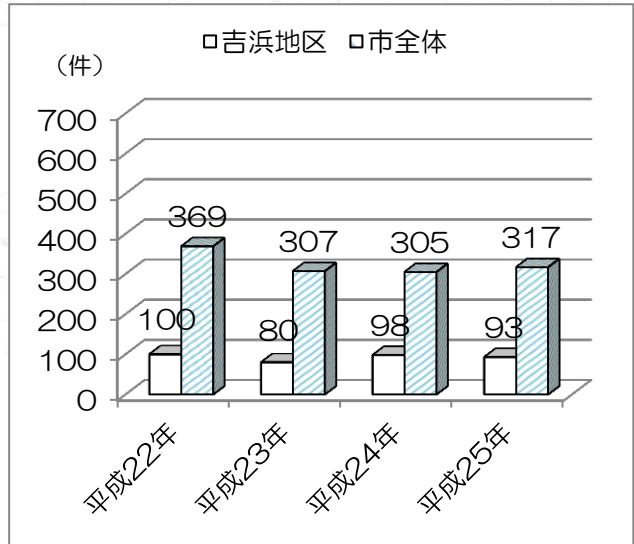
安全・安心

犯罪発生件数（刑法犯）の推移



※各年1月1日～12月31日 出典：警察公表資料より

犯罪発生件数（重点犯罪）の推移



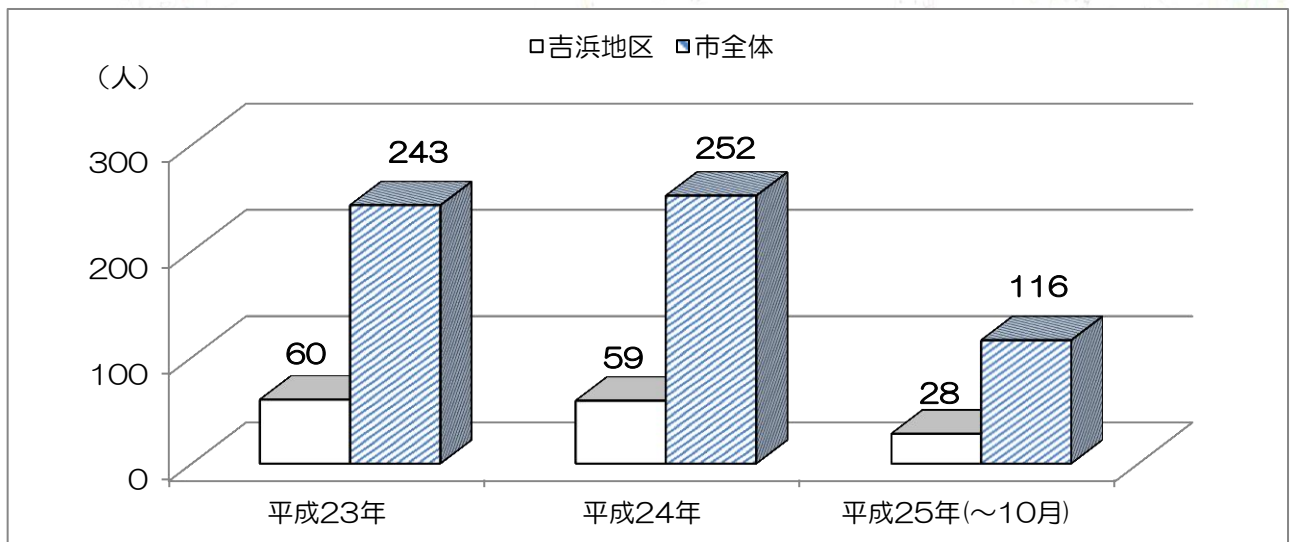
※各年1月1日～12月31日 出典：警察公表資料より

重点犯罪事例別発生件数（各年1月1日～12月31日）

	住宅家侵入盗	侵入盗その他	自動車盗	オートバイ盗	自転車盗	部品ねらい	車上ねらい	自動販売機ねらい	ひったくり	強盗	恐喝	計
平成22年	11	8	8	6	24	16	23	1	3			100
平成23年	12	7	10	5	25	2	11	7			1	80
平成24年	14	14	10	2	43	6	7		1		1	98
平成25年	9	6	7	9	25	15	17	4			1	93
計	46	35	35	22	117	39	58	12	4		3	371

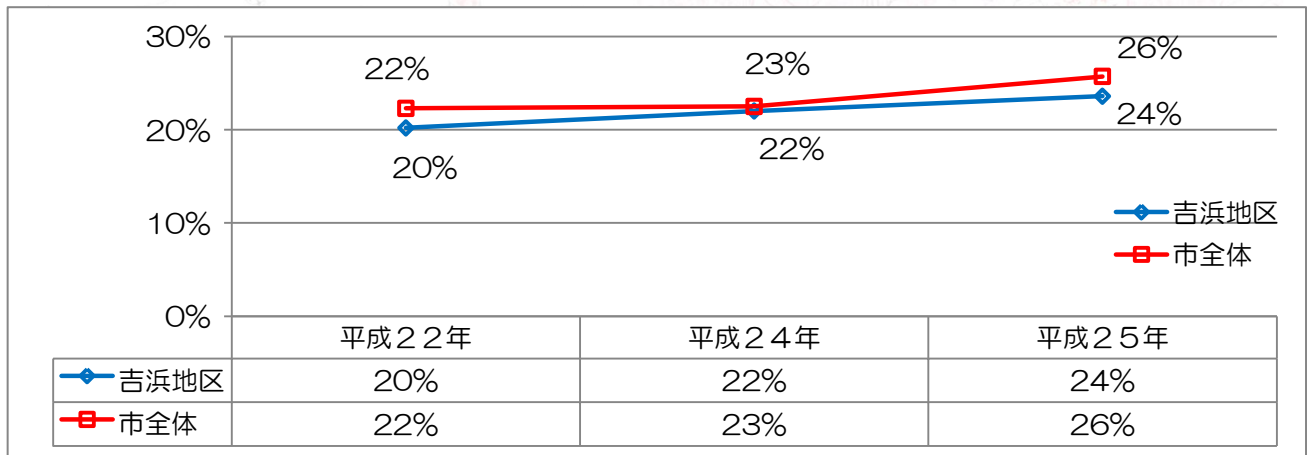
出典：警察公表資料より

交通事故による死傷者数の推移（各年1月1日～12月31日）



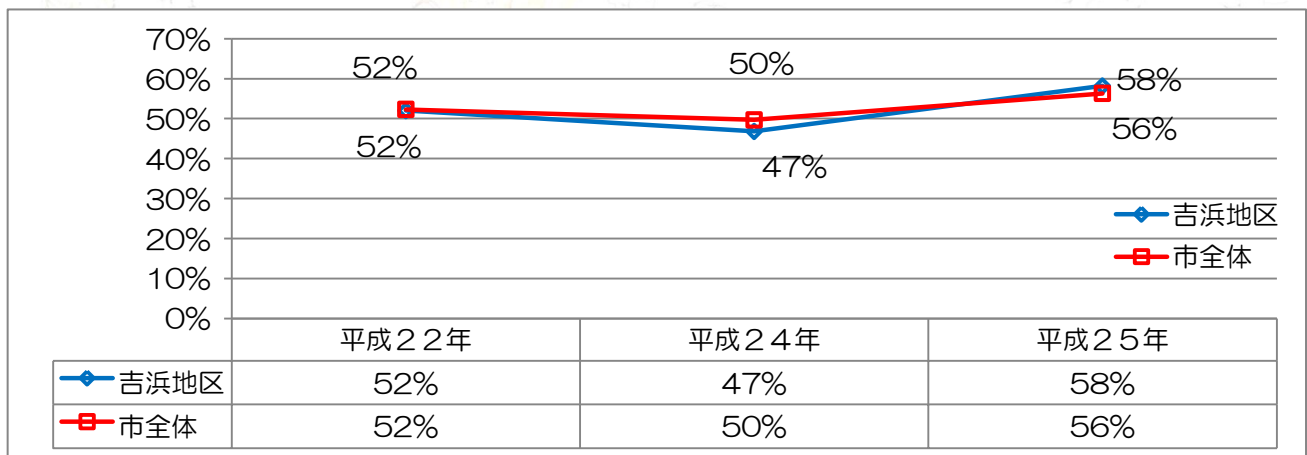
出典：警察公表資料より

地震の備えができているという市民の割合



出典：高浜市市民意識調査より

安全・安心が実感できる防災・防犯対策が進められているまちだと思う

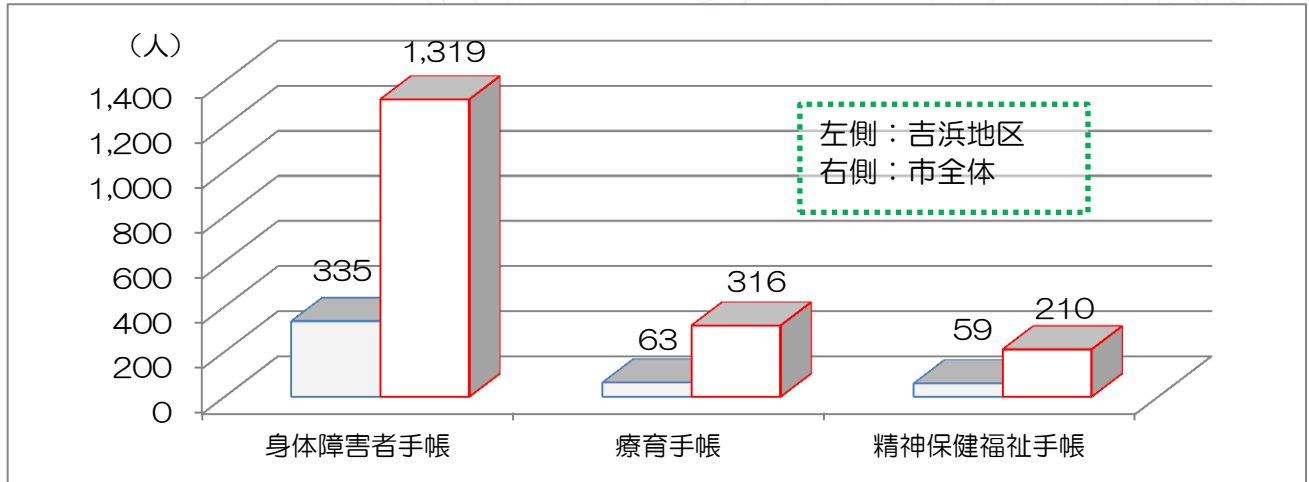


出典：高浜市市民意識調査より

福祉

障害者手帳別所持者数（平成 25 年 10 月 1 日現在）

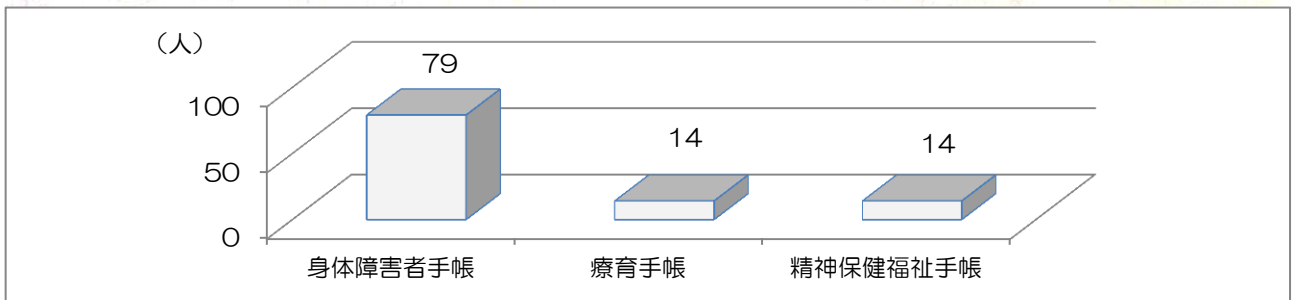
出典：高浜市データより



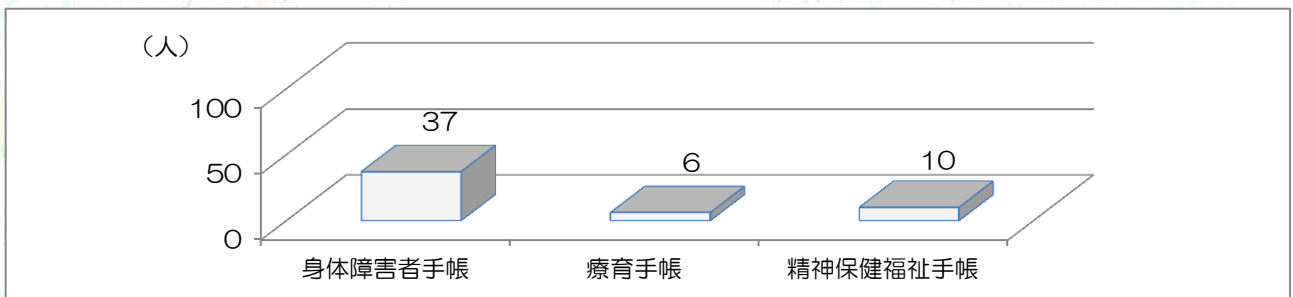
町別障害者手帳別所持者数①（平成 25 年 10 月 1 日現在）

呉竹町

出典：高浜市データより

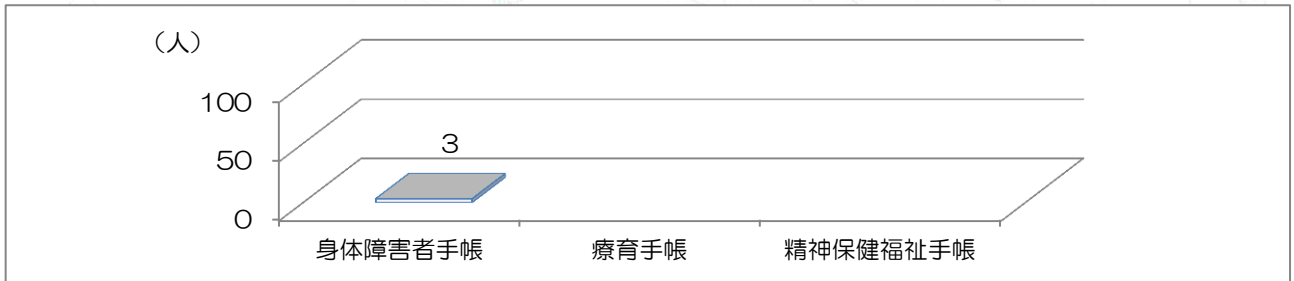


小池町

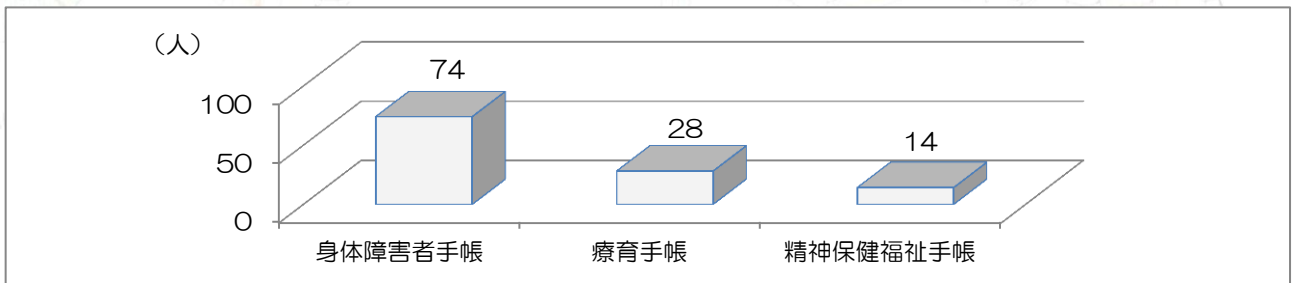


町別障害者手帳別所持者数②（平成 25 年 10 月 1 日現在）

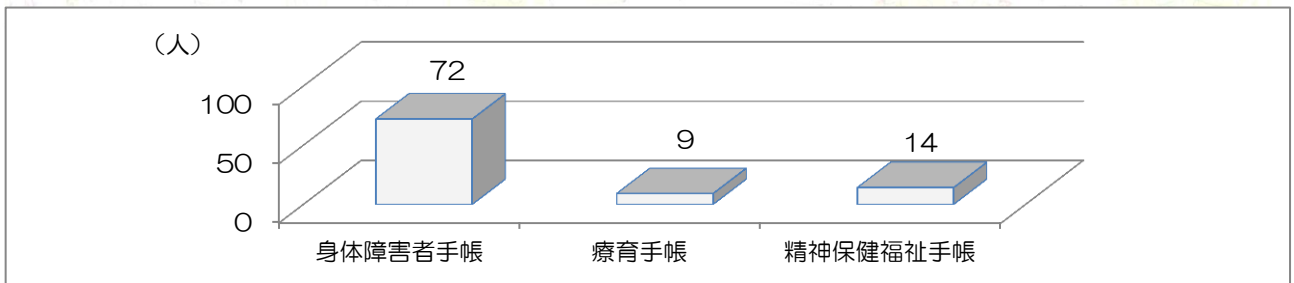
新田町



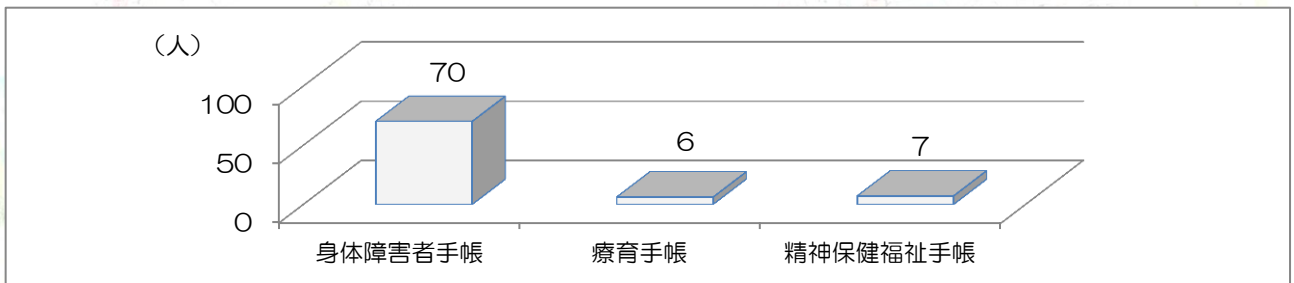
八幡町



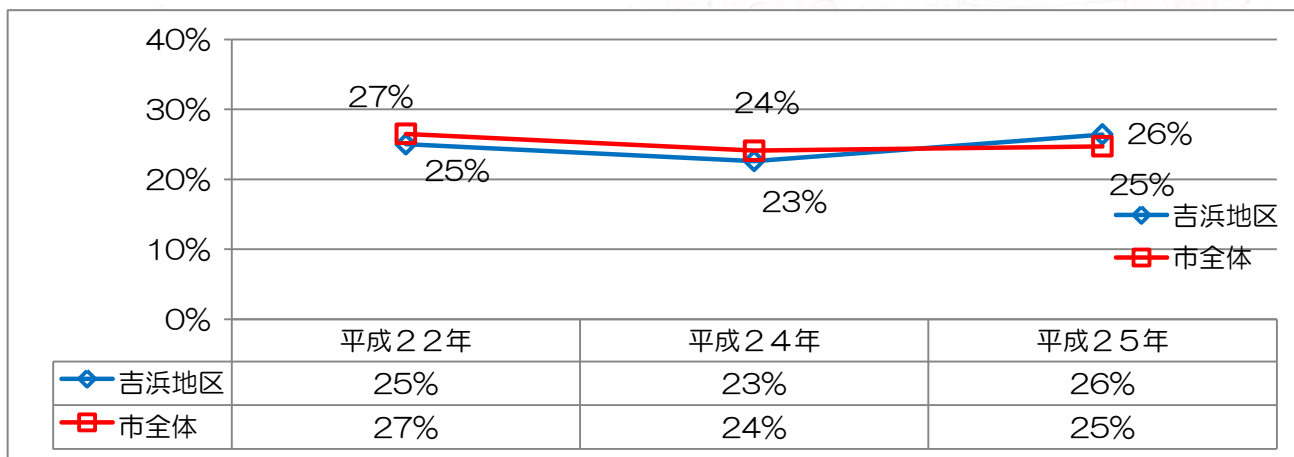
屋敷町



芳川町

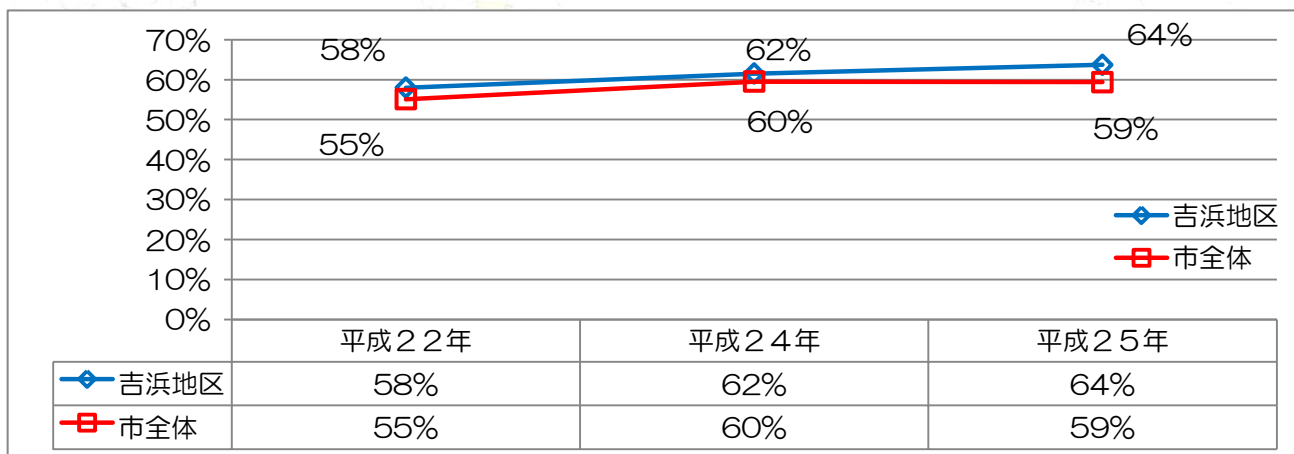


地域で高齢者や障がい者の見守りや手助けをしているという市民の割合



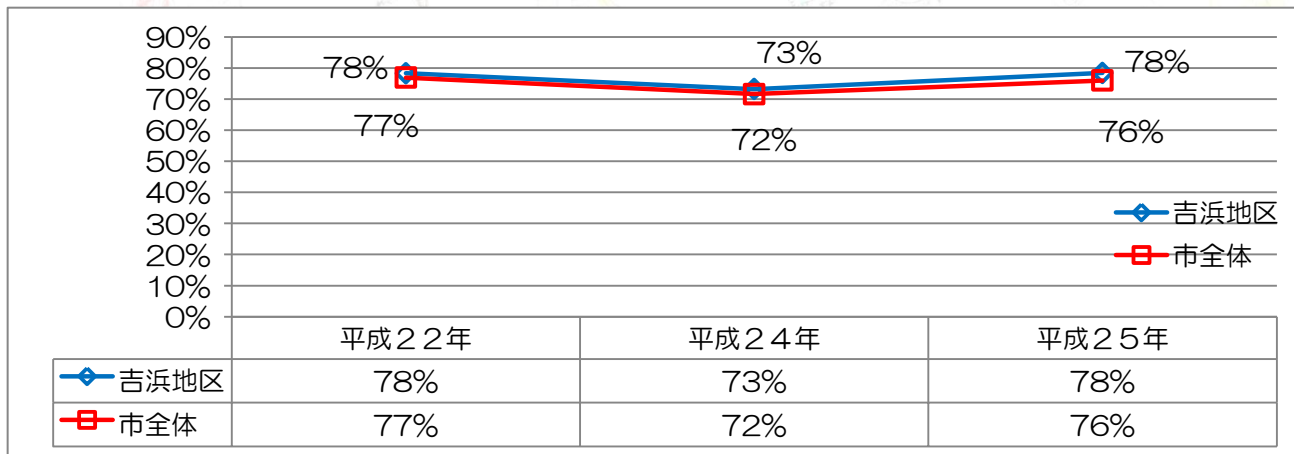
出典：高浜市市民意識調査より

一人ひとりを認め合い、高齢者や障がい者などがいきいきと暮らすことができるまちだと思う



出典：高浜市市民意識調査より

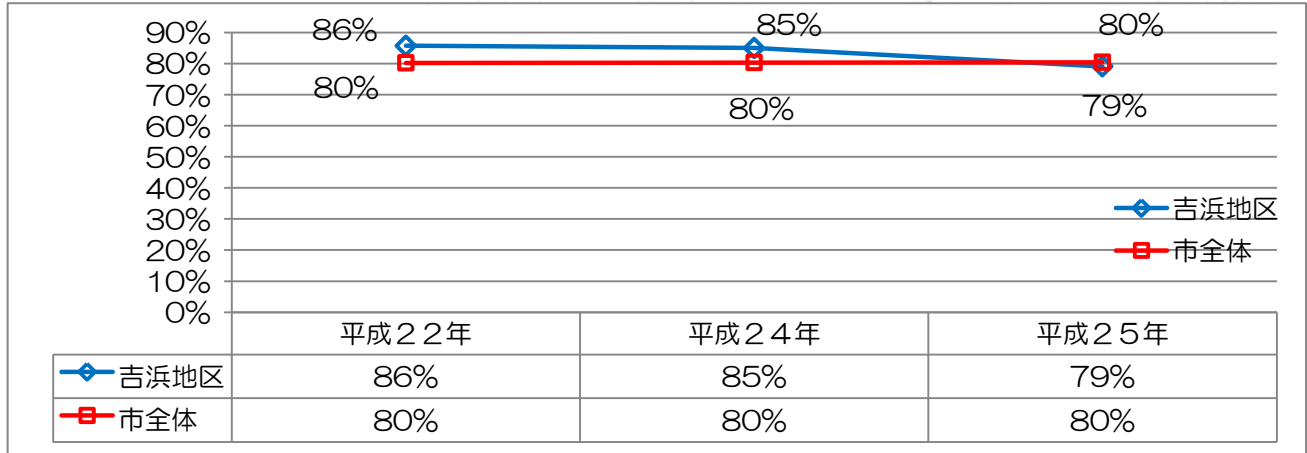
悩みごとを身近に相談できる人や場所があるという市民の割合



出典：高浜市市民意識調査より

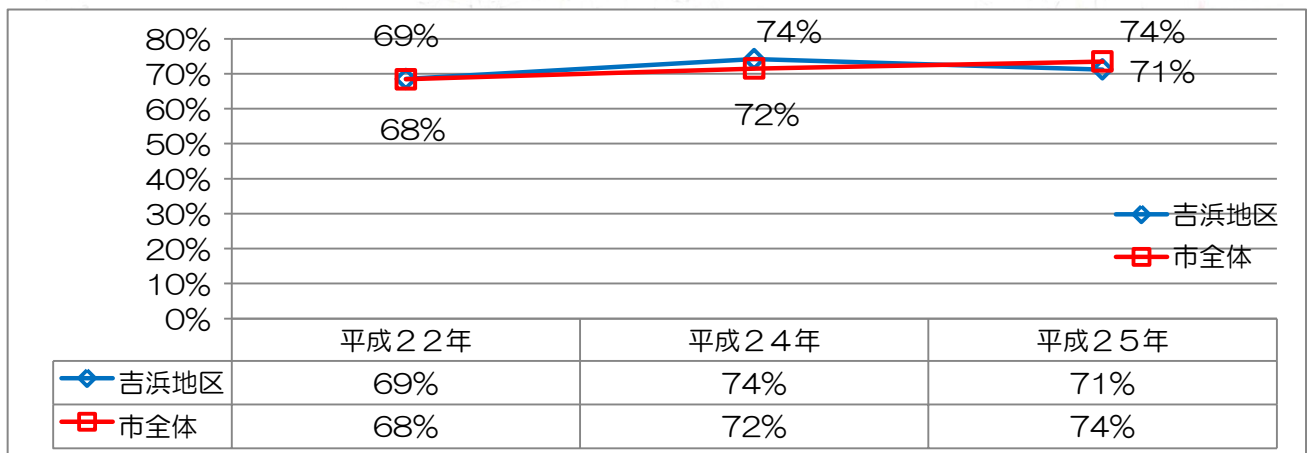
健康

栄養や食生活に気をつけているという市民の割合



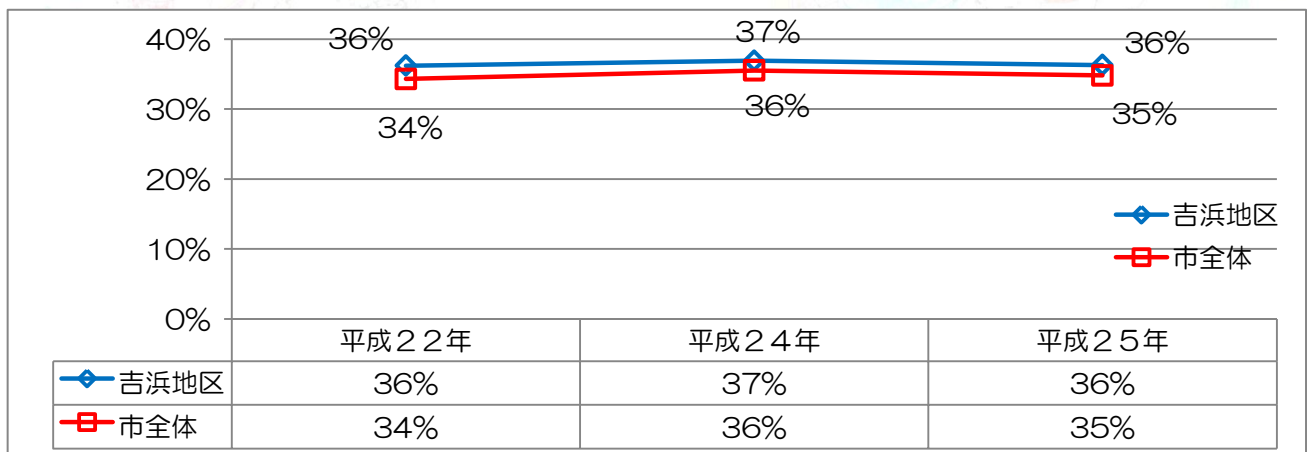
出典：高浜市市民意識調査より

かかりつけ医を持っているという市民の割合



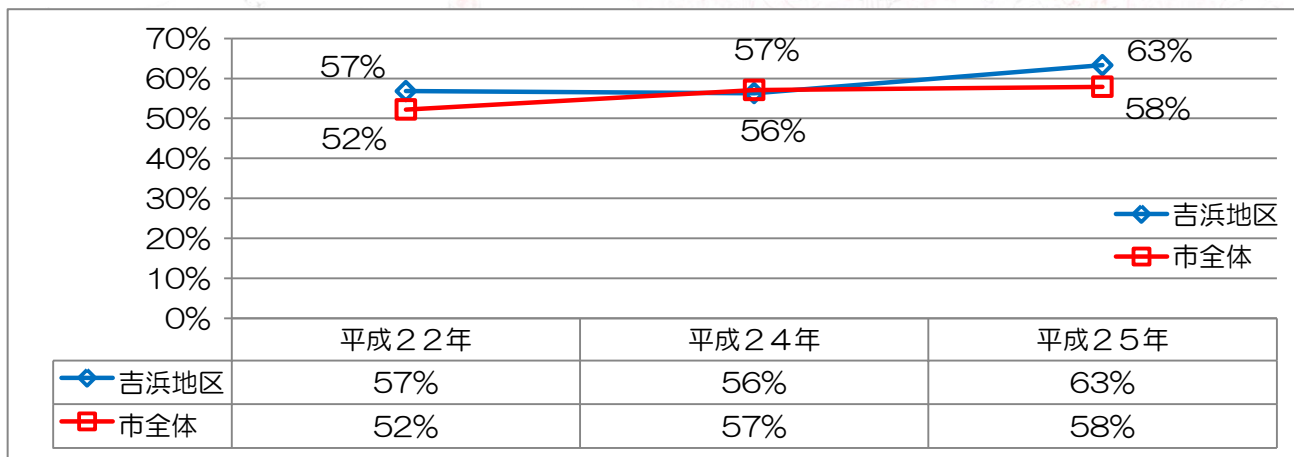
出典：高浜市市民意識調査より

日常的に運動やスポーツを行っている人の割合



出典：高浜市市民意識調査より

一人ひとりの元気と健康づくりを応援しているまちだと思う



出典：高浜市市民意識調査より



診療所

平成 25 年 4 月 1 日現在

病院名	診療科目	電話番号	住所
吉浜クリニック	内科・外科・整形外科・小児科	52-5110	高浜市呉竹町四丁目 12 番地 4
寺尾内科小児科	内科・小児科・消化器科・循環器科・呼吸器科	53-0073	高浜市小池町四丁目 9 番地 2
よしはま歯科	歯科	54-5151	高浜市呉竹町六丁目 2 番地 30
杉浦歯科医院	歯科	52-5000	高浜市呉竹町一丁目 7 番地 2
近藤医院	内科・小児科・外科・皮膚科	53-0029	高浜市屋敷町二丁目 5 番地 9
グリーン歯科	歯科	53-1515	高浜市屋敷町二丁目 2 番地 5
かとう歯科クリニック	歯科	54-4488	高浜市屋敷町四丁目 2 番地 15

出典：高浜市ホームページより

公共施設

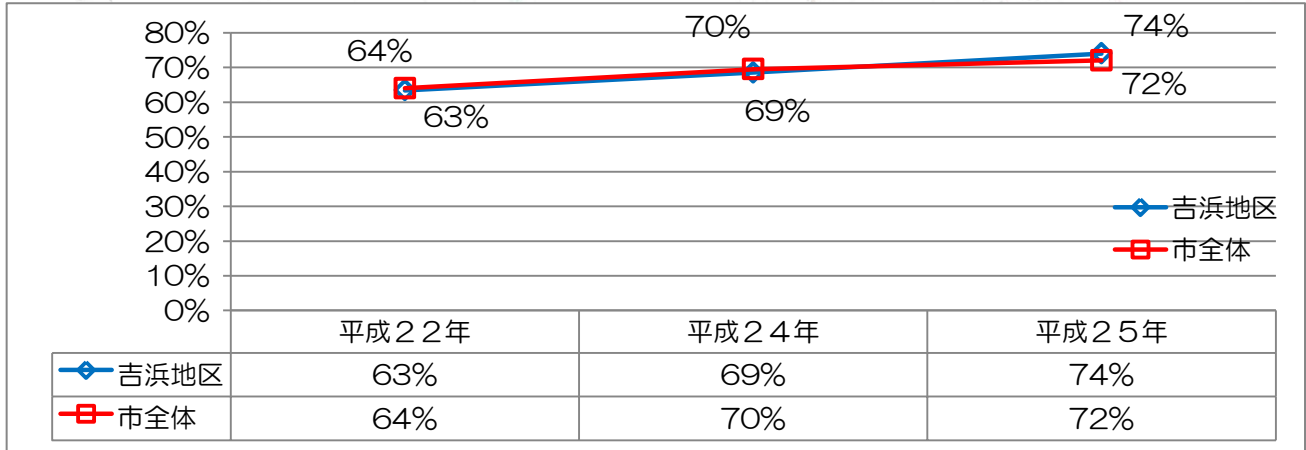
平成 25 年 4 月 1 日現在

ジャンル	施設名	電話番号	住所
官公署	吉浜交番	46-0110	高浜市屋敷町五丁目 8 番地 30
保育園	吉浜北部保育園	52-3411	高浜市八幡町四丁目 8 番地 4
	吉浜保育園	53-1720	高浜市呉竹町三丁目 8 番地 20
幼稚園	吉浜幼稚園	53-3361	高浜市屋敷町五丁目 9 番地 2
小学校	吉浜小学校	53-0174	高浜市屋敷町五丁目 8 番地 1
中学校			
高校・その他学校			
子育て関連施設	吉浜児童センター	52-1019	高浜市呉竹町三丁目 8 番地 20
生活・環境関連施設	吉浜配水場	52-2710	高浜市小池町二丁目 12 番地 6
福祉関連施設	グループホーム「あ・うん」	52-8020	高浜市芳川町三丁目 1 番地 9
	障害者地域生活支援施設「みんなの家」	53-6830	高浜市芳川町三丁目 1 番地 16
	デイ・サービスセンター	52-5517	高浜市芳川町一丁目 2 番地 73
	高浜安立荘	52-5050	高浜市芳川町一丁目 2 番地 73
	特別養護老人ホーム	52-5050	高浜市芳川町一丁目 2 番地 73
	ケアハウス高浜安立	52-7311	高浜市芳川町一丁目 2 番地 48
	宅老所「こっちゃん」	52-8277	高浜市呉竹町二丁目 2 番地 2
	吉浜南部老人憩の家	52-4220	高浜市屋敷町七丁目 7 番地 26
	吉浜北部老人憩の家	52-0051	高浜市屋敷町三丁目 5 番地 16
公民館・社会教育関連施設	吉浜公民館	53-3208	高浜市屋敷町五丁目 12 番地 8
体育施設	流作グラウンド	52-3415	高浜市新田町四丁目 1 番地 5
コミュニティプラザ	吉浜ふれあいプラザ	52-1101	高浜市屋敷町二丁目 3 番地 15
その他			

出典：高浜市ホームページより

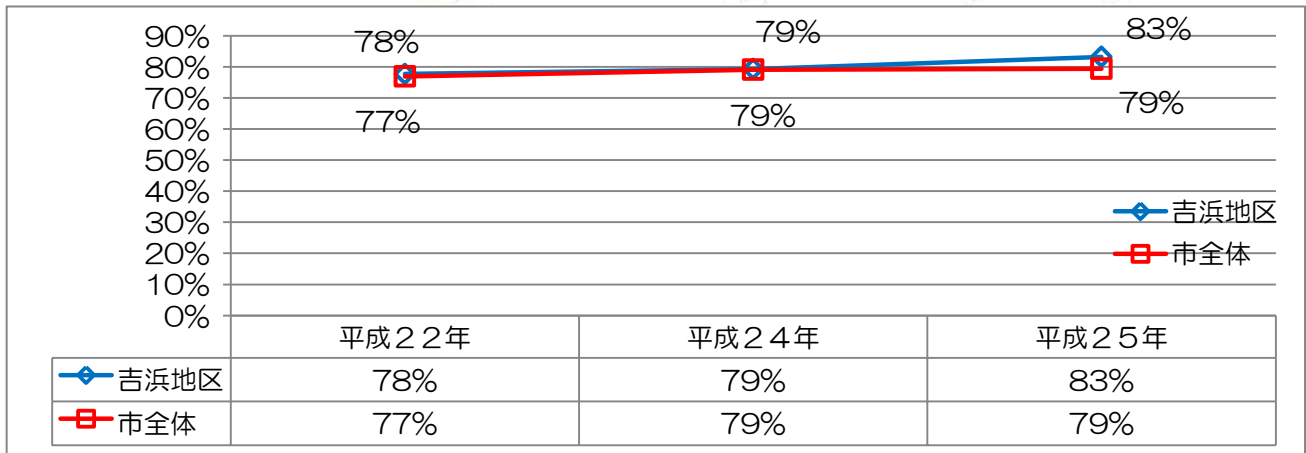
地域への愛着

高浜市に愛着を感じるという市民の割合



出典：高浜市市民意識調査より

今後も高浜市に長く住み続けたいと思っている市民の割合

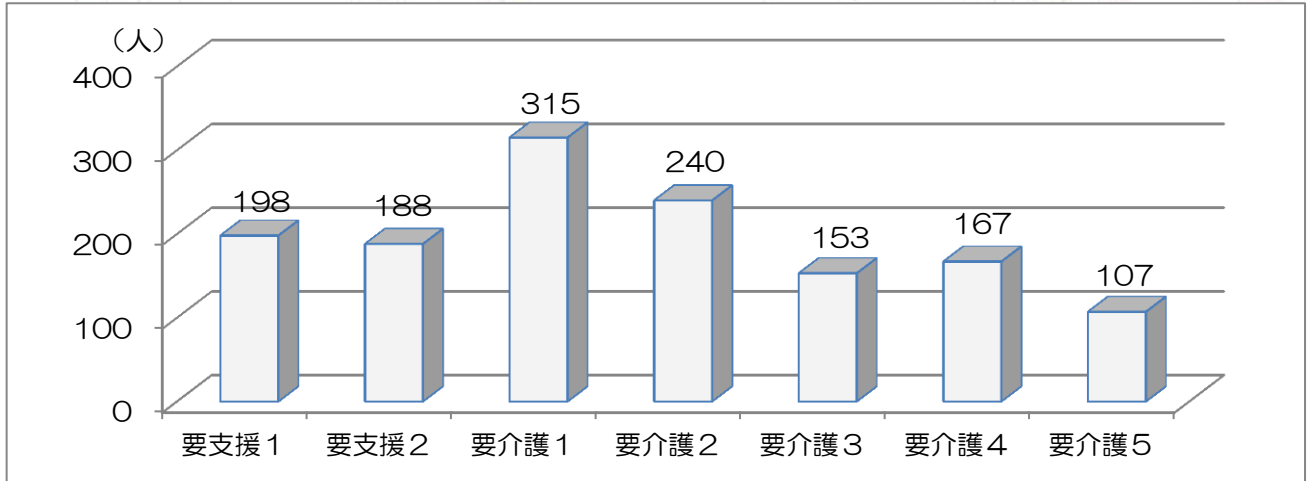


出典：高浜市市民意識調査より

参 考

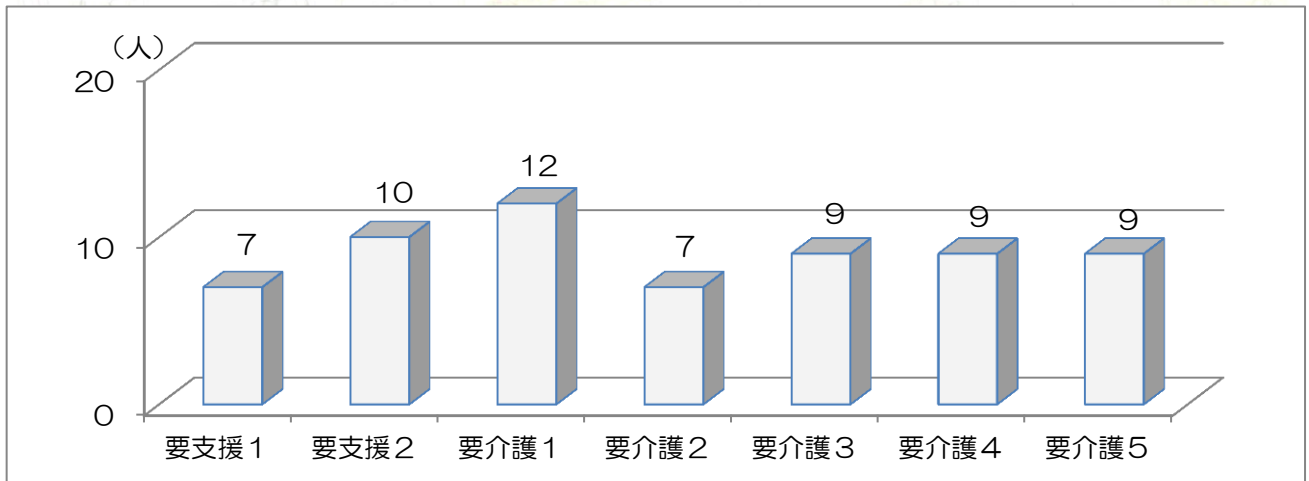
地区別の把握は難しいが、市全体での件数は把握できるものについて、参考に掲載します。

要介護（要支援）認定者数（第1号被保険者）（平成25年8月31日現在）



出典：高浜市データより

要介護（要支援）認定者数（第2号被保険者）（平成25年8月31日現在）

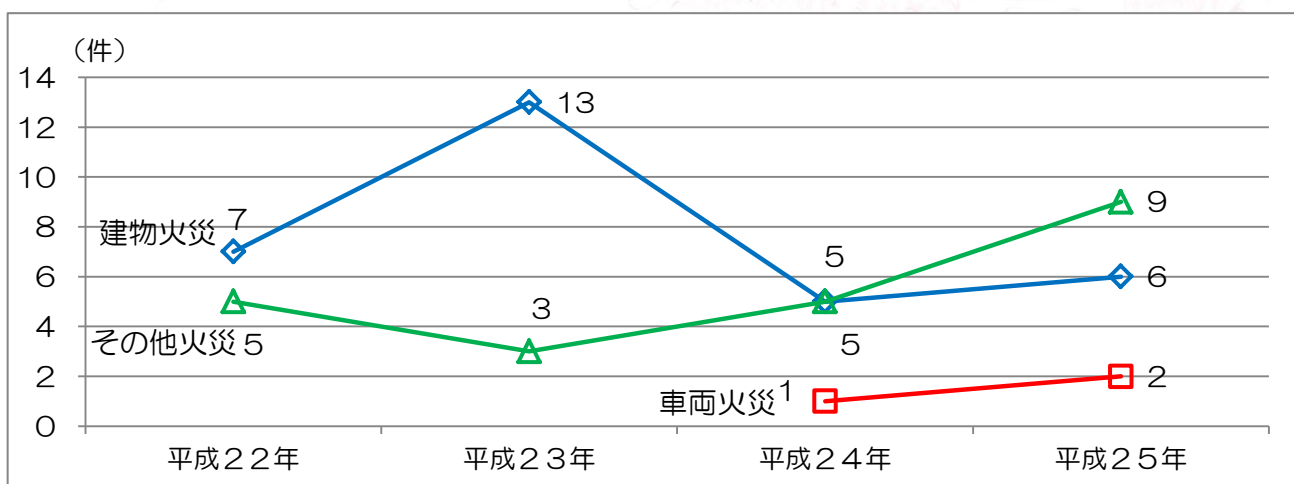


出典：高浜市データより

※第1号被保険者・・・65歳以上の被保険者

※第2号被保険者・・・40歳～64歳以下の被保険者

火災発生件数の推移（各年1月1日～12月31日）



出典：衣浦東部広域連合「消防年報」より

救急車救急出動件数の推移（各年1月1日～12月31日）

項目	平成21年	平成22年	平成23年	平成24年	平成25年
火災	6	6	18	10	10
自然災害					
水難	1	2			3
交通事故	139	174	164	150	171
労働災害	13	25	20	20	26
運動競技	5	4	7	11	11
一般負傷	195	214	228	226	227
加害	11	6	6	9	13
自損行為	27	20	18	26	22
急病	1,016	1,113	1,208	1,257	1,300
その他	75	69	73	89	68
計	1,488	1,633	1,742	1,798	1,851

出典：衣浦東部広域連合「消防年報」より